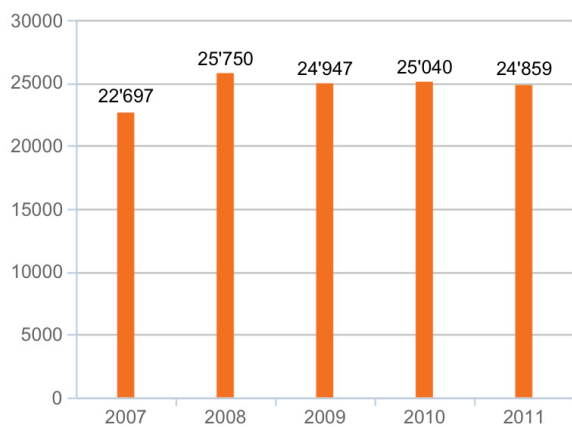


I principali diagrammi 2011

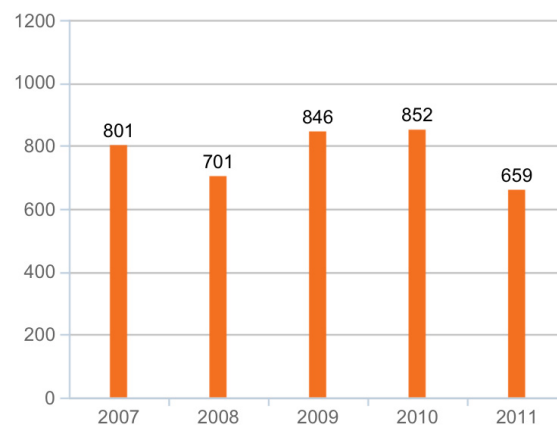
Ricavi

[in milioni di CHF]



Utile¹

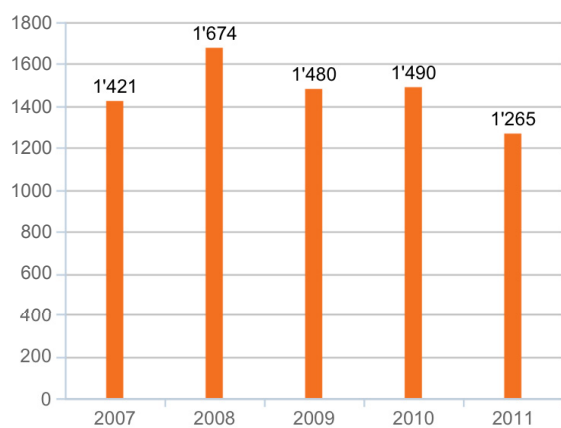
[in milioni di CHF]



¹ Prima dell'effetto previdenziale.

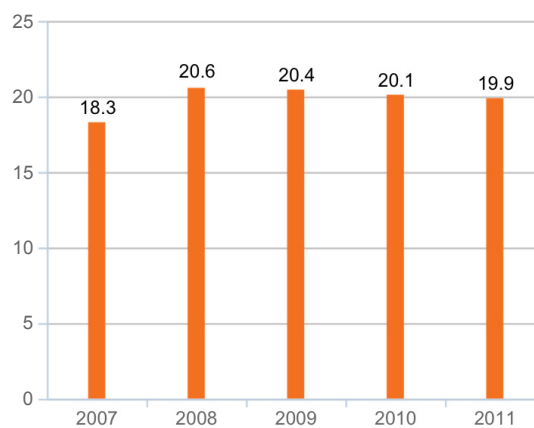
Investimenti

[in milioni di CHF]

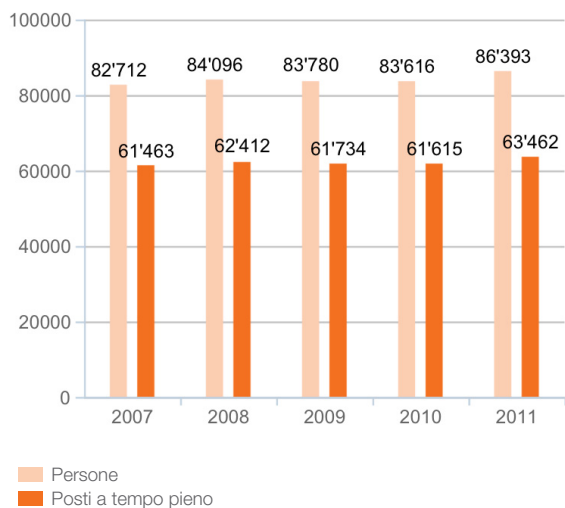


Quota di mercato Gruppo Migros

[in %]

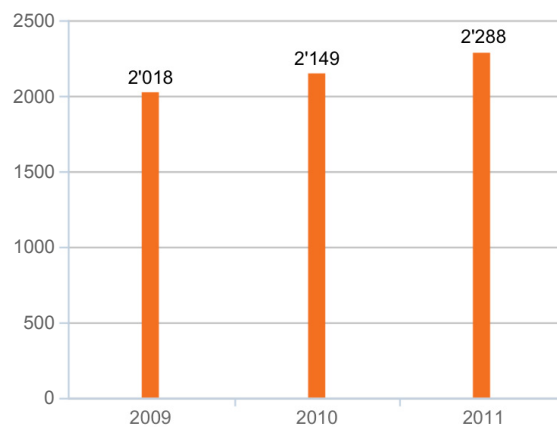


Collaboratori



Fatturato marchi di sostenibilità²

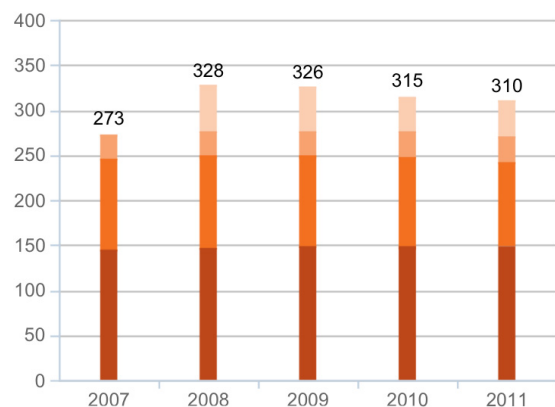
[in milioni di CHF]



² A causa delle nuove basi di calcolo le cifre d'affari delle etichette sostenibili sono intanto disponibili per il confronto a partire dal 2009.

Emissioni di gas a effetto serra (GHG = greenhouse gas) Scope 1 e 2³, in termini assoluti

[in tonnellate di CO₂eq]



- CO₂eq perdite di refrigerante (dal 2008)
- CO₂ carburanti⁴
- CO₂ combustibili
- Elettricità⁵

³ Emissioni di gas serra Scope 1 e 2 sulla base del Greenhouse Gas Protocol.

⁴ Consumo di carburante della flotta di veicoli propria delle Cooperative Migros e Scana.

⁵ Secondo il mix dei consumi svizzero con 154g CO₂eq/kWh energia elettrica.

Smaltimento

[in migliaia di tonnellate]

