

I principali indicatori 2011

In milioni di CHF o come indicato	2007	2008	2009	2010	2011	Variazione rispetto all'anno precedente
Ricavi	22'697.0	25'749.8	24'946.9	25'040.3	24'858.8	- 0.7
↳ di cui ricavi prima dei proventi da servizi finanziari	21'705.0	24'732.0	23'958.4	24'080.4	23'893.6	- 0.8
↳ di cui cifra d'affari Commercio dettaglio Migros	18'535.4	21'557.0	21'037.2	21'199.8	21'058.6	- 0.7
↳ di cui cifra d'affari delle cooperative	14'658.0	15'387.6	15'221.8	15'164.2	14'661.9	- 3.3
EBITDA¹ (risultato prima di proventi/oneri finanziari, imposte sul reddito e ammortamenti)	2'018.3	2'096.8	2'278.4	2'315.7	2'116.2	- 8.6
in % sui ricavi	% 8.9	8.1	9.1	9.2	8.5	
↳ di cui EBITDA derivante dall'attività commerciale e industriale	1'739.2	1'869.3	2'039.2	2'001.8	1'791.2	- 10.5
EBIT¹ (risultato prima dei proventi/oneri finanziari e delle imposte)	1'043.0	1'112.9	1'153.1	1'176.2	979.0	- 16.8
in % sui ricavi	% 4.6	4.3	4.6	4.7	3.9	
Utile¹	801.0	700.7	846.3	851.6	659.3	- 22.6
in % sui ricavi	% 3.5	2.7	3.4	3.4	2.7	
Flusso di capitali generato da attività aziendale	1'268.0	2'471.5	2'409.6	1'999.0	1'126.7	- 43.6
in % sui ricavi	% 5.6	9.6	9.7	8.0	4.5	
↳ di cui flusso di capitali generato dell'attività commerciale e industriale	1'946.0	1'887.4	1'494.5	1'855.1	1'347.4	- 27.4
Investimenti	1'421.0	1'673.9	1'479.5	1'490.2	1'265.3	- 15.1
Capitale proprio	11'639.0	12'254.0	13'363.4	14'294.0	14'878.4	4.1
in % sul totale del bilancio	% 24.9	25.1	26.3	27.3	27.0	
↳ di cui capitale proprio derivante dall'attività commerciale e industriale	10'139.0	10'698.5	11'634.9	12'412.4	12'893.2	3.9
in % sul totale del bilancio	% 53.8	56.0	59.5	62.1	63.6	
Totale del bilancio	46'732.0	48'740.9	50'805.2	52'374.5	55'181.4	5.4
↳ di cui totale del bilancio derivante dall'attività commerciale e industriale	18'833.0	19'088.1	19'564.0	19'973.1	20'256.8	1.4
Spese per scopi culturali, sociali e politico-economici	127.3	119.7	114.1	114.9	117.6	2.3
Effettivo del personale (numero di persone nella media annua)	numero 82'712	84'096	83'780	83'616	86'393	3.3
Cooperatori Migros (soci)	numero 2'022'060	2'055'044	2'074'259	2'086'294	2'091'188	0.2
Rete di distribuzione						
Totale sedi di distribuzione Migros	numero 589	601	604	610	623	2.1
Totale superficie di vendita Migros	m ² 1'225'382	1'251'115	1'266'062	1'293'204	1'332'397	3.0
Apprendisti	numero 2'957	3'178	3'264	3'328	3'386	1.7
Fatturato marchi di sostenibilità incl. DrPr²			2'018	2'149	2'288	6.5
Emissioni di gas a effetto serra (Scope 1 e 2)³	1'000 t CO ₂ eq (273.5)	328.2	326.4	314.7	310.1	- 1.5
Consumo energetico totale	GWh 1'625.0	1'626.4	1'629.9	1'630.4	1'599.5	- 1.9
Trasporti su rotaia	mio. km 9.4	10.1	10.3	10.6	10.1	- 4.2
Rifiuti aziendali	1'000 t 198.0	197.3	201.8	208.2	212.0	1.8
Resi clientela	1'000 t 12.9	12.6	12.9	13.0	13.4	3.0

¹ Prima dell'effetto previdenziale.

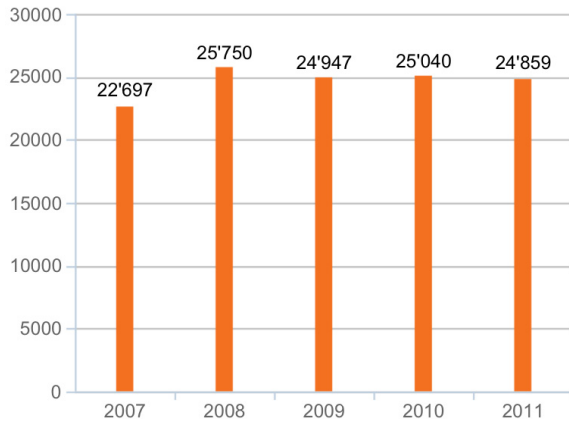
² A causa delle nuove basi di calcolo le cifre d'affari delle etichette sostenibili sono intanto disponibili per il confronto a partire dal 2009.

³ Emissioni di gas serra derivanti dal consumo di combustibili e carburanti, perdite di refrigeranti (dal 2008) e consumo energetico (secondo il mix dei consumi svizzero con 154g CO₂ eq/kWh energia elettrica). Scope 1 e 2 sulla base del Greenhouse Gas Protocol.

I principali diagrammi 2011

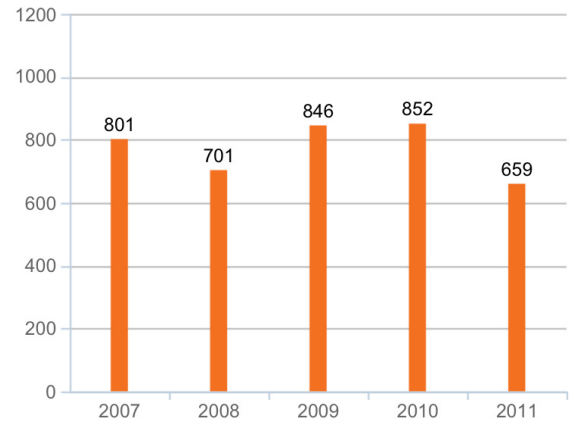
Ricavi

[in milioni di CHF]



Utile¹

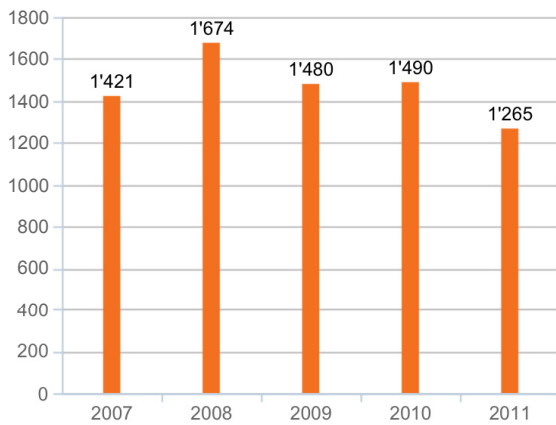
[in milioni di CHF]



¹ Prima dell'effetto previdenziale.

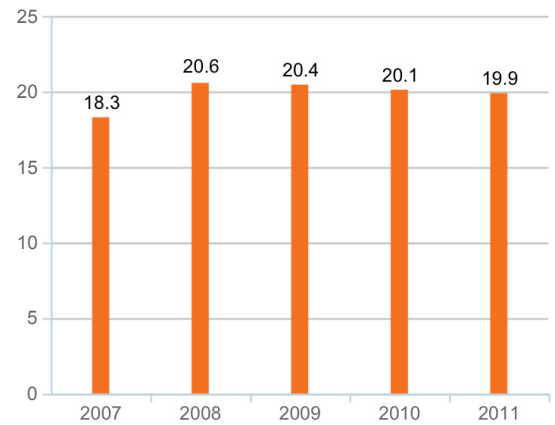
Investimenti

[in milioni di CHF]

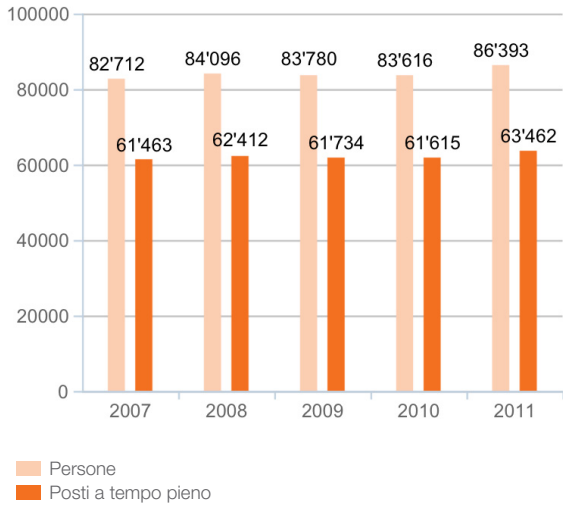


Quota di mercato Gruppo Migros

[in %]

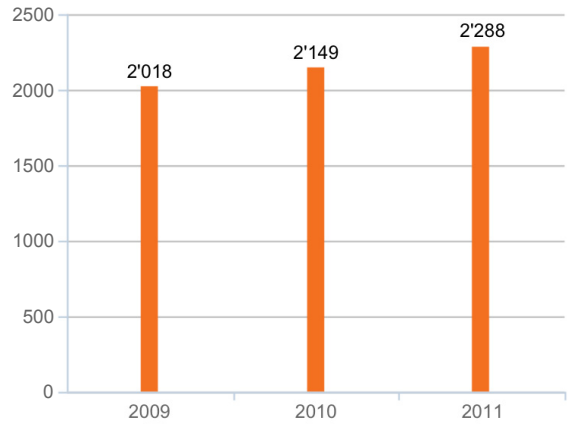


Collaboratori



Fatturato marchi di sostenibilità²

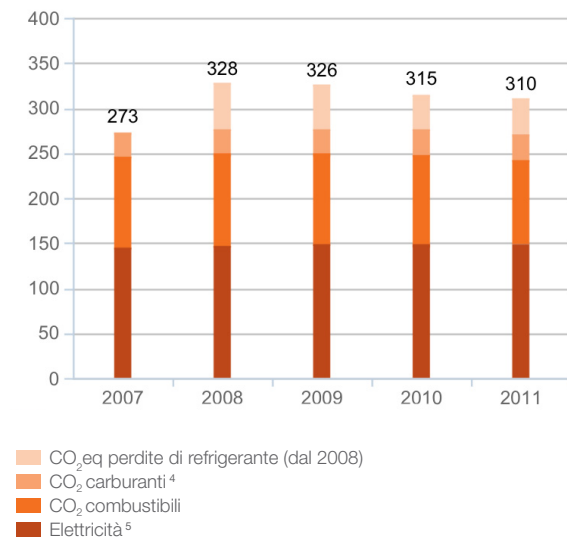
[in milioni di CHF]



² A causa delle nuove basi di calcolo le cifre d'affari delle etichette sostenibili sono intanto disponibili per il confronto a partire dal 2009.

Emissioni di gas a effetto serra (GHG = greenhouse gas) Scope 1 e 2³, in termini assoluti

[in tonnellate di CO₂eq]



³ Emissioni di gas serra Scope 1 e 2 sulla base del Greenhouse Gas Protocol.

⁴ Consumo di carburante della flotta di veicoli propria delle Cooperative Migros e Scana.

⁵ Secondo il mix dei consumi svizzero con 154g CO₂eq/kWh energia elettrica.

Smaltimento

[in migliaia di tonnellate]

