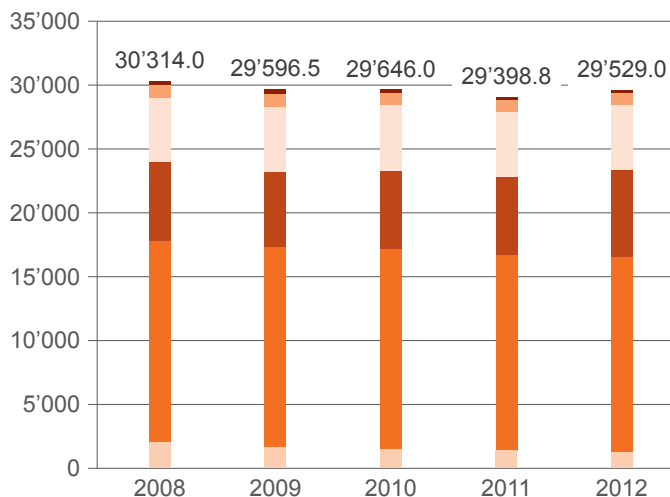


# Diagrammes sélectionnés des domaines d'activité stratégiques

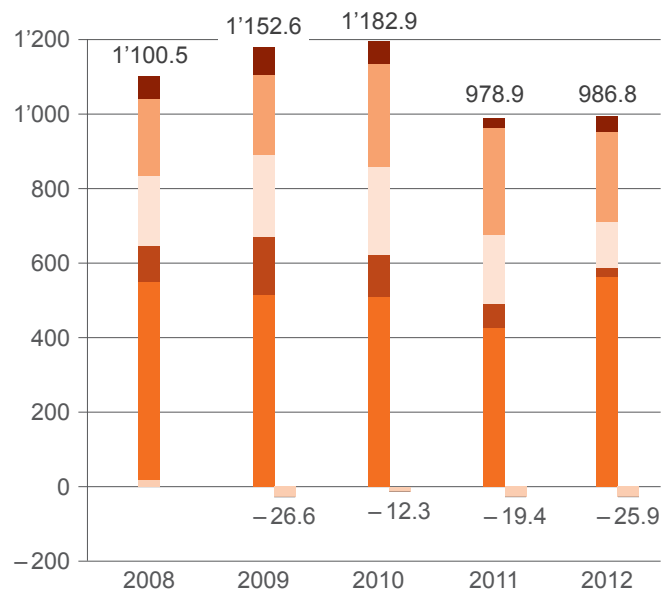
## Produits 2008 - 2012 d'après les domaines commerciaux

[en mio CHF]



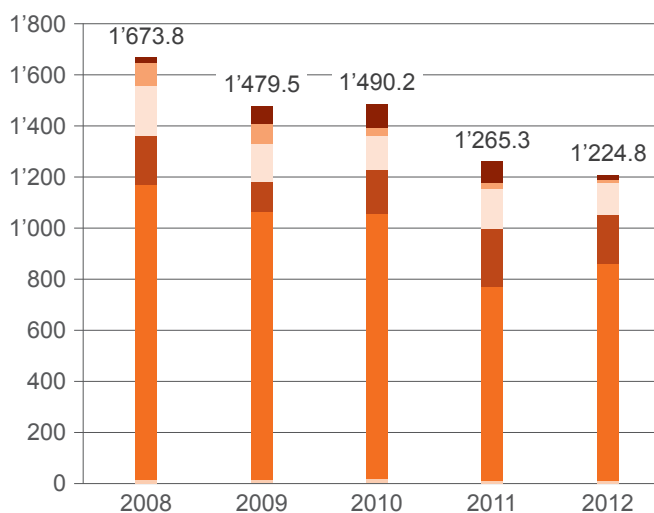
## EBIT 2008 - 2012 d'après les domaines commerciaux

[en mio CHF]



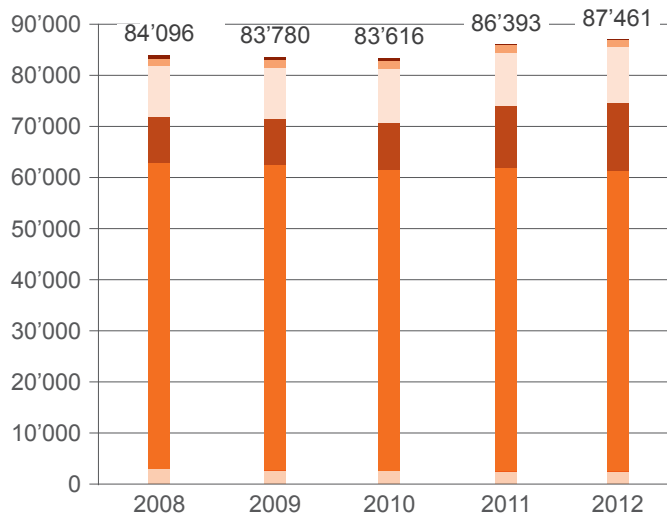
## Investissements 2008 - 2012 d'après les domaines commerciaux

[en mio CHF]



## Personnel 2008 - 2012 d'après les domaines commerciaux

[en mille]



- Autres
- Services financiers
- Industrie et commerce de gros
- Commerce de marchandises
- Commerce de détail par le canal des coopératives
- Voyages