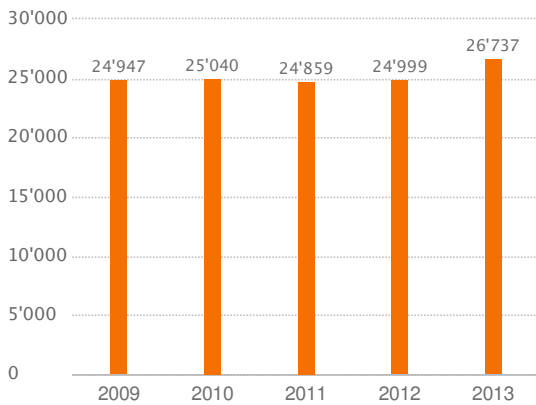


Les principaux diagrammes 2013

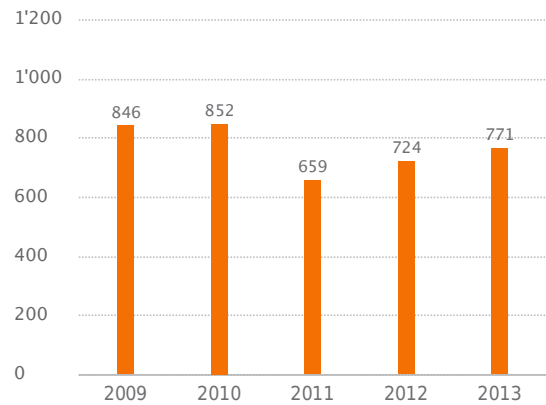
Produits

[en mio. CHF]



Bénéfice¹

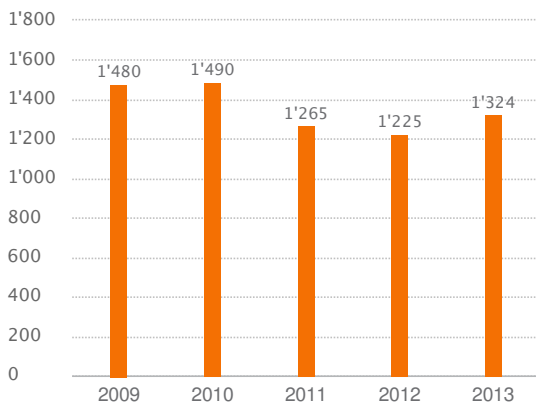
[en mio. CHF]



¹ Avant effet de prévoyance

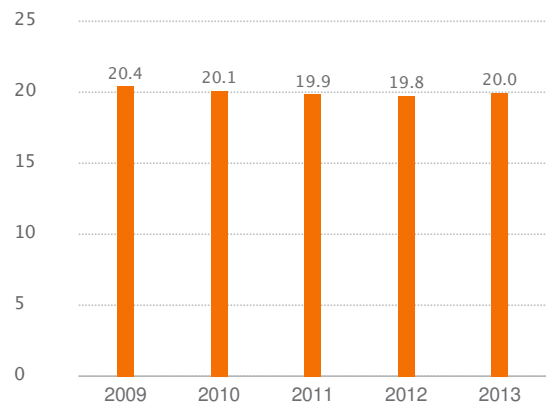
Investissements

[en mio. CHF]

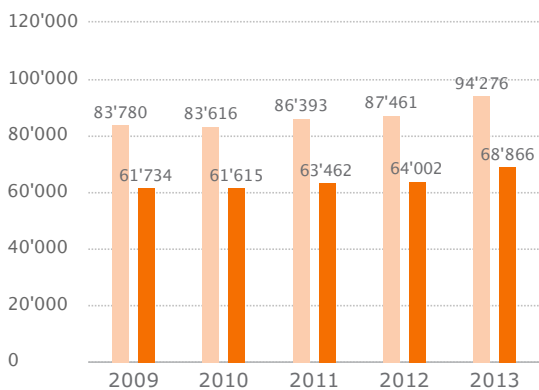


Parts de marché groupe Migros

[en %]



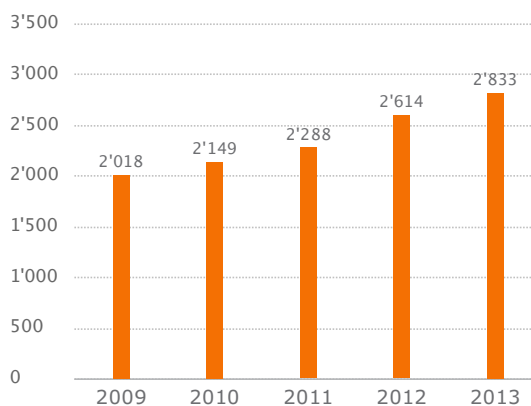
Effectif du personnel du groupe Migros



Personnes
Postes à temps plein

Développement du chiffre d'affaires des labels durables et régionaux du commerce de détail ¹

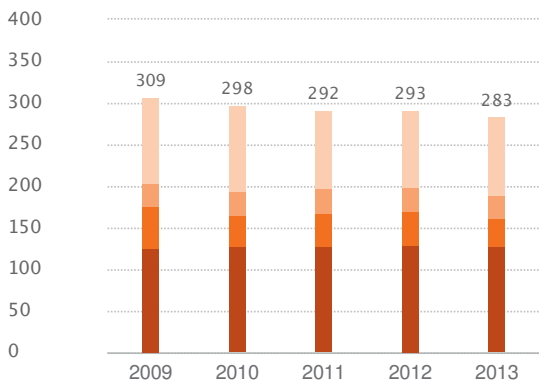
[en mio. CHF]



¹ Labels suivants : DIR, TerraSuisse, Migros Bio, Bio Cotton, Bio Garden, Utz Certified, Max Havelaar, MSC/ASC, Topten, Climatop. Y compris les produits doublement certifiés. Commerce de détail sans tegut...

Emissions de gaz à effet de serre (GES)¹, absolues

[en 1'000 tonnes de CO₂eq]



Combustibles CO₂²
Carburants CO₂
Perte agents frigorigènes CO₂eq
Electricité CO₂eq³

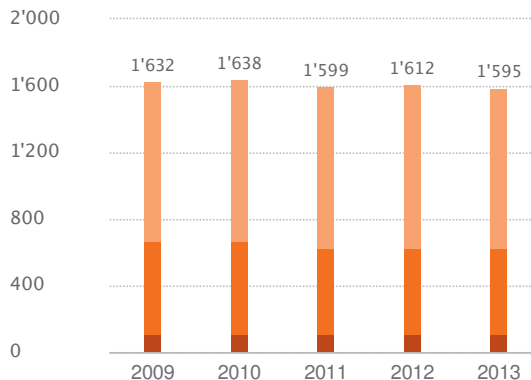
¹ Scope 1 et 2 selon le protocole Greenhouse Gas Protocol

² Flottes de véhicules propres aux coopératives Migros et Scana

³ Selon mélange des consommateurs suisse avec 132,9g courant de CO₂eq/kWh. Nouveau facteur d'émission selon l'OFEV, également appliqué aux années précédentes à des fins de comparaison.

Consommation d'énergie absolue

[en GWh]



Electricité
Chaleur
Carburants¹

¹ Flottes de véhicules propres aux coopératives Migros et Scana